


# Ampolleta PAR

## FICHA TÉCNICA






RoHS CE 

3000K

4000K

6500K

### DATOS TÉCNICOS

	PAR20	PAR30	PAR38
			
<b>Potencia</b>	7w	13w	18w
<b>Voltaje de Trabajo</b>	AC180-265V	AC220-240V	AC180-265V
<b>Lúmenes</b>	550lm	1100lm	1350lm
<b>CRI</b>	>80	>80	>80
<b>Base</b>	E27	E27	E27